

# Pumpe

## Badu 90/13

## Badu 90/15G

## Badu 90/15G (400 V)

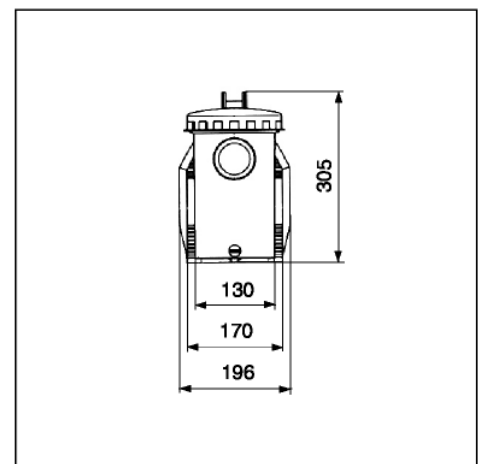
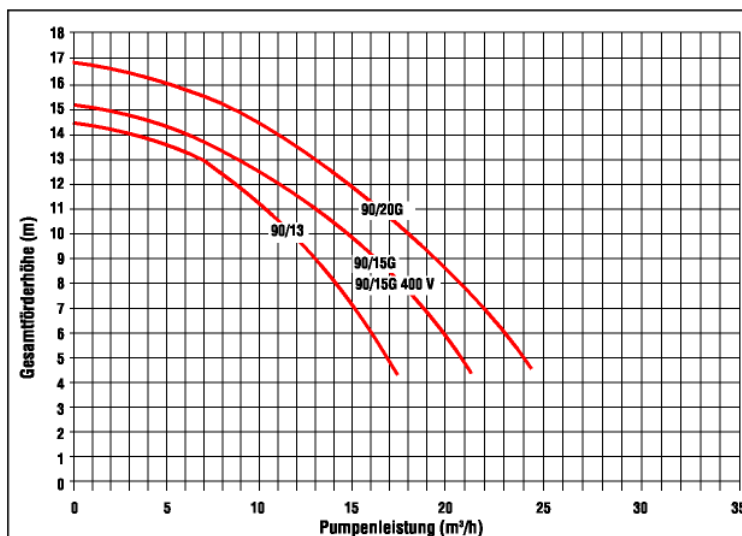
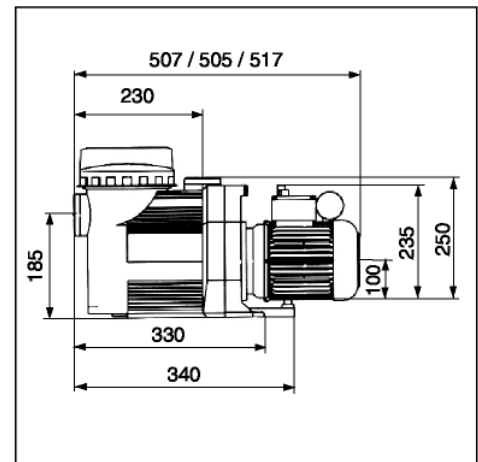
## Badu 90/20G

**Artikelbeschreibung:**  
selbstaugende Pumpe, mit Vorfilter

**Lieferumfang:**  
Kabel und Stecker (nicht bei 400 V)  
1 Vorfiltersieb



Technische Daten	
Anschluß Saugseite	2"
Anschluß Druckseite	1 1/2"
Pumpenleistung bei 5 m Ws	17 m³/h / 21 m³/h (21 m³/h) / 24 m³/h
Leistungsaufnahme P1	850 W / 1100 W (1000 W) / 1400 W
Netzspannung	230 V, 50 Hz (Badu 90/15G auch 400 V)
Schutzart	IP 54
Förderhöhe, max.	14,0 m / 15,2 m (15,2 m) / 16,8 m
Farbe(n)	orange/schwarz
Kartongröße(n)	ca. 560 x 210 x 370 mm
Transportgewicht	11,0 kg / 13,0 kg (12,2 kg) / 16,6 kg



# Ersatzteile – Pumpe Badu 90/13, 90/15G, 90/15G (400 V), 90/20G

