

Pumpe

Badu 40/25 G (W)

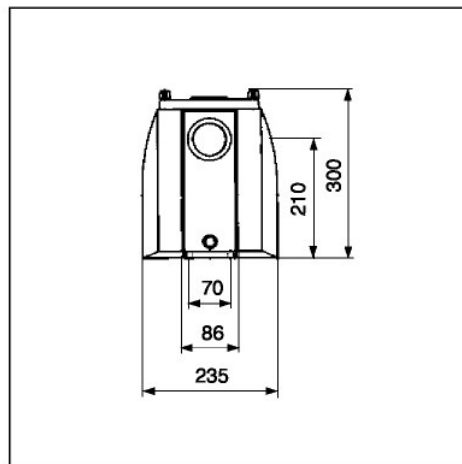
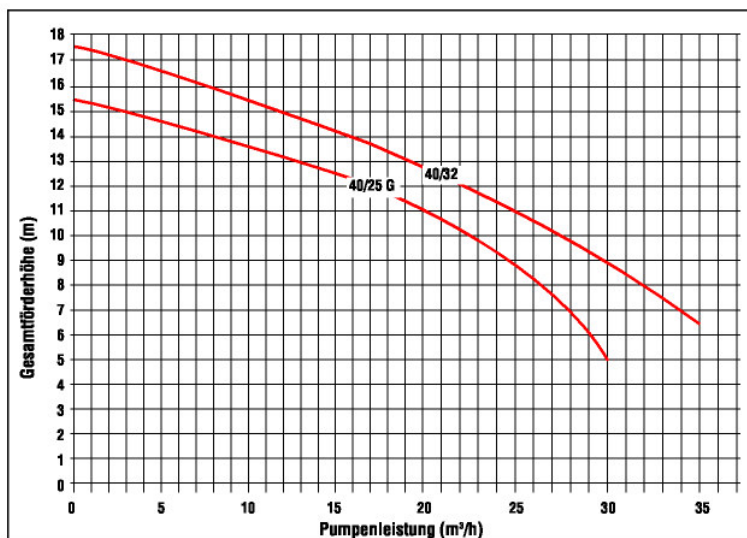
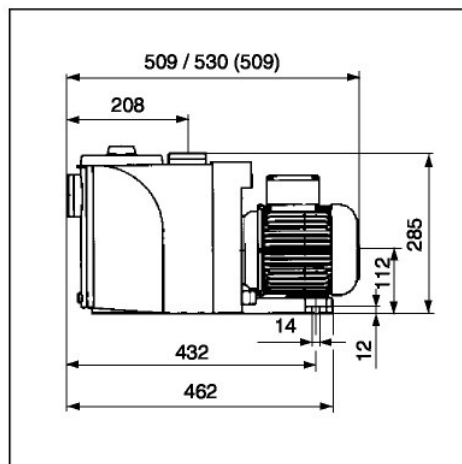
Badu 40/32 (W/D)

Artikelbeschreibung:
selbstaugende Pumpe, mit Vorfilter

Lieferumfang:
Kabel und Stecker (nicht bei 400 V)
1 Vorfiltersieb



Technische Daten	
Anschluß Saugseite	2"
Anschluß Druckseite	2"
Pumpenleistung bei 8 m Ws	25,0 m³/h / 32,0 m³/h
Leistungsaufnahme P1	175 W / 200 W (200W)
Netzspannung	230 V, 50 Hz / 230 (400) V, 50 Hz
Schutzart	IP 54
Förderhöhe, max.	15,5 m / 17,5 m
Farbe(n)	orange/schwarz
Kartongröße(n)	ca. 350 x 300 x 550 mm
Transportgewicht	18,0 kg / 17,8 kg (16,9 kg)



Ersatzteile – Pumpe Badu 40/25 G und 40/32

